

**FRIGIDAIRE**

PROFESSIONAL

# Tout congélateur

FPFU19F8RF

18,6 pi<sup>3</sup>

Illustré avec le modèle Tout réfrigérateur assorti, FPRU19F8RF, et l'ensemble de garnitures à collier double de 75" (TRIMKITEZ2) en option.

## Caractéristiques exclusives



### Système de filtration PureAir<sup>MD</sup>

De l'air frais pour un goût parfait. La filtration PureAir<sup>MD</sup> élimine jusqu'à 7 fois plus d'odeurs que le bicarbonate de soude pour que les ingrédients gardent un goût frais en éliminant les particules odorantes avec une technologie de carbone hautement absorbant et à action rapide!



### Système de clayettes SpacePro<sup>MC</sup>

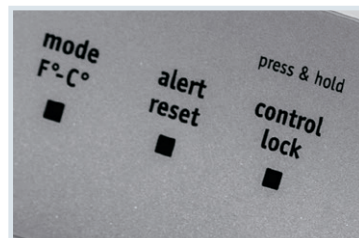
Ayez toujours vos ingrédients à portée de main grâce aux solutions de rangement conçues pour optimiser l'espace comme les balconnets SpacePro<sup>MC</sup>, les clayettes SpacePro<sup>MC</sup> et les paniers de rangement SpacePro<sup>MC</sup>.



Acier inoxydable antitache  
**Smudge-Proof<sup>MC</sup>**

### Acier inoxydable antitache Smudge-Proof<sup>MC</sup>

Résistant aux marques de doigts et facile à nettoyer.



### Signaux automatiques

Vous avertit si la porte reste ouverte, si la température augmente ou s'il y a une coupure de courant, de sorte que vos aliments restent à une température optimale.

## Dimensions du produit

Hauteur (carrosserie avec charnière)	70 5/8"
Largeur	32"
Profondeur (porte comprise)	26 1/2"

## Autres caractéristiques faciles d'emploi

### Zone Soft Freeze<sup>MC</sup>

Avec la zone de congélation légère, les aliments congelés seront toujours moelleux et faciles à manger. Idéale pour les aliments comme la crème glacée, les bâtonnets de margarine et le pain.

### Éclairage à DEL PowerBright<sup>MC</sup>

Trouvez vos aliments rapidement grâce à l'éclairage à DEL PowerBright<sup>MC</sup>.

### Clayettes SpacePro<sup>MC</sup>

Optimisez votre espace de congélation avec le système de clayettes réglables.

### Balconnets SpacePro<sup>MC</sup>

Des balconnets réglables pour un accès rapide aux aliments congelés.

### Paniers de rangement SpacePro<sup>MC</sup>

Grâce aux deux paniers de rangement pleine largeur ajustables, tout est bien organisé et accessible.

### Machine à glaçons PowerPlus<sup>MD</sup>


Un approvisionnement illimité en glaçons.

### Commandes PrecisionPro<sup>MC</sup>

Modifiez les réglages à la pression d'un bouton.

Mode Shabbath (homologué Star-K<sup>MD</sup>)

Offert en :



## Ensembles de garnitures en option

### Ensemble de garnitures à grille persienne de 79" / à collier de 75" simple (TRIMKITEZ1)

Un ensemble de garnitures en option pour donner un aspect encastré aux modèles Tout congélateur. Installation avec grille persienne pour une hauteur de 79" ou avec persienne facilement amovible pour un aspect collier à 75".

### Ensemble de garnitures à grille persienne de 79" / à collier de 75" double (TRIMKITEZ2)

Un ensemble de garnitures en option pour donner un aspect encastré aux modèles Tout réfrigérateur et Tout congélateur lorsque les appareils sont installés côte à côte. Installation avec grille persienne pour une hauteur de 79" ou avec persienne facilement amovible pour un aspect collier à 75".

*Fondé sur une épreuve de 6 heures, à porte fermée, testant certaines odeurs courantes du compartiment de réfrigération d'un réfrigérateur de 21 pi<sup>3</sup>.*

frigidaire.ca

Caractéristiques	
Porte	Plate
Finition de la porte	Acier inoxydable antitache Smudge-Proof <sup>MC</sup>
Poignée	Acier inoxydable
Finition de la carrosserie	Gris
Couvre-charnières de porte	Dissimulés
Fermeture automatique de la porte	Oui
Système/pieds de nivellement	Oui/4
Commandes	
Commandes	PrecisionPro <sup>MC</sup>
Emplacement des commandes	À l'intérieur, en haut
Affichage de la température °C ou °F	Oui
Verrouillage/éclairage	Non/oui
Signaux de changement de température (sonore et de durée)	Oui
Signal de porte entrouverte (sonore)	Oui
Signal de rupture de courant (de durée)	Oui
Filtre à air/voquant de remplacement du filtre à air	PureAir <sup>MD</sup> /oui
Caractéristiques du congélateur	
Clayettes de congélateur	2 réglables en verre SpacePro <sup>MC</sup>
Machine à glaçons PowerPlus <sup>MD</sup>	Oui
Bac à glace	Oui
Panier médian pleine largeur	1 en plastique SpacePro <sup>MC</sup>
Panier inférieur pleine largeur	1 en plastique SpacePro <sup>MC</sup>
Balconnets pleine largeur à cruches de 3,8 L	1 transparent SpacePro <sup>MC</sup>
Balconnets demi-largeur à contenant de 1 L	5 transparents SpacePro <sup>MC</sup>
Clayette basculante en fil métallique	
Zone Soft Freeze <sup>MC</sup>	Oui
Éclairage	DEL PowerBright <sup>MC</sup> à 8 points
Accessoires en option	
Ensemble de garnitures à grille persienne simple	TRIMKITEZ1
Ensemble de garnitures à grille persienne double	TRIMKITEZ2
Homologations	
Mode Shabbath (homologué Star-K <sup>MD</sup> )	Oui
Caractéristiques techniques	
Capacité totale (pi <sup>3</sup> )	18,6
Superficie des clayettes (pi <sup>2</sup> )	20,9
Consommation annuelle (kWh)	593
Coût annuel de l'énergie (0,12/kWh)	71 \$
Point de raccordement de l'alimentation électrique	À l'arrière, en bas à droite
Emplacement de l'entrée d'eau	À l'arrière, en bas à gauche
Tension	115 V/60 Hz/20 A
Puissance raccordée (kW) à 115 V <sup>1</sup>	0,55
Intensité à 115 V (A)	5
Circuit minimal exigé (A)	20
Poids à l'expédition (approx.)	245 lb

<sup>1</sup>Une prise électrique triphasée reliée à la terre est exigée. La prise doit être correctement reliée à la terre conformément aux ordonnances et codes locaux et nationaux.

## Ensembles de garnitures en option

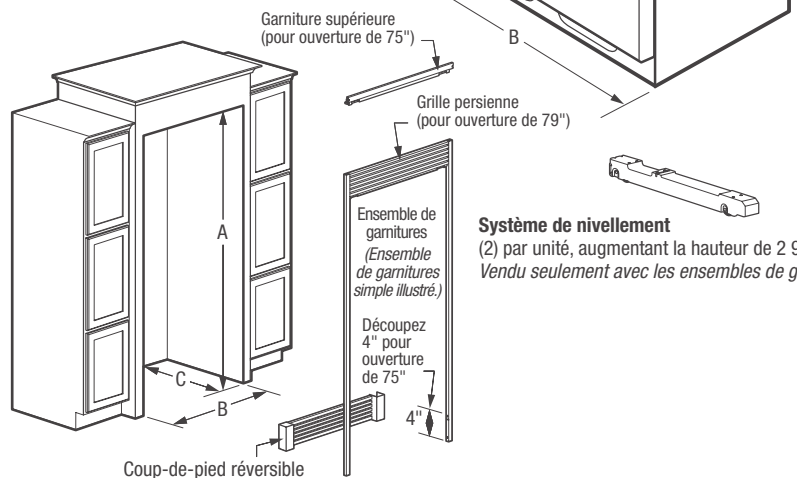
Les ensembles de garnitures comprennent : les garnitures latérales/supérieure, une grille persienne, un coup-de-pied réversible et un système de nivellement pour convenir à une hauteur d'ouverture de 75" ou 79".

### Ensemble de garnitures à grille persienne de 79" à collier de 75" simple TRIMKITEZ1

### Ensemble de garnitures à grille persienne de 79" à collier de 75" double TRIMKITEZ2

(Comprend les pièces de fixation pour arrimer les appareils côte à côte.)

Remarque : Les deux ensembles s'attachent directement aux armoires par la garniture supérieure ou la grille persienne supérieure pour stabiliser le(s) appareil(s).



**Système de nivellement**  
(2) par unité, augmentant la hauteur de 2 9/16" min.  
Vendu seulement avec les ensembles de garnitures.

REMARQUE : Ce document n'est destiné qu'à la planification. Toujours consulter les codes locaux et nationaux d'électricité et de plomberie. Consulter le guide d'installation du produit à [frigidaire.ca](http://frigidaire.ca) pour obtenir des instructions détaillées sur l'installation.



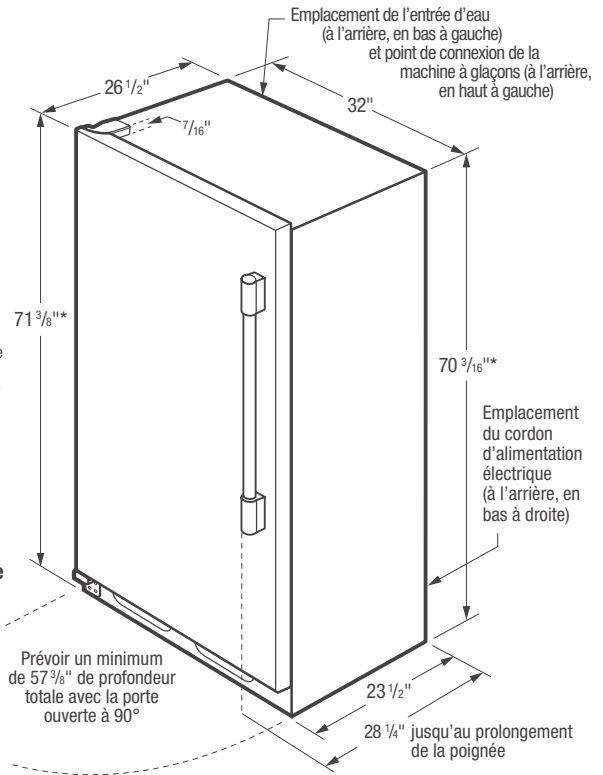
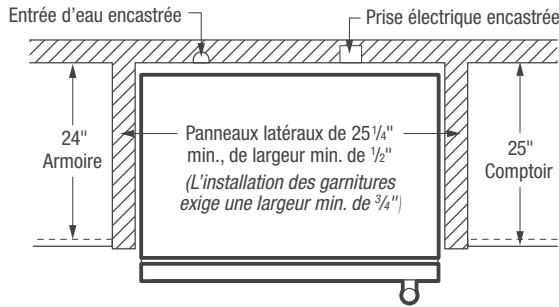
Dimensions extérieures hors tout	
A : Hauteur (porte comprise)/(carrosserie avec charnière)	71 3/8"/70 5/8"
B : Largeur	32"
C : Profondeur (porte comprise)	26 1/2"
Profondeur avec porte ouverte à 90°	57 3/8"

Dimensions de la découpe pour encastrement	
Un seul appareil sans ensemble de garnitures	
A : Hauteur	72"
B : Largeur	33"
C : Profondeur	25 1/4" min. <sup>1</sup>
Un seul appareil avec ensemble de garnitures et système de nivellement	
A : Hauteur	75" ou 79"
B : Largeur	33"
C : Profondeur	25 1/4" min. <sup>1</sup>

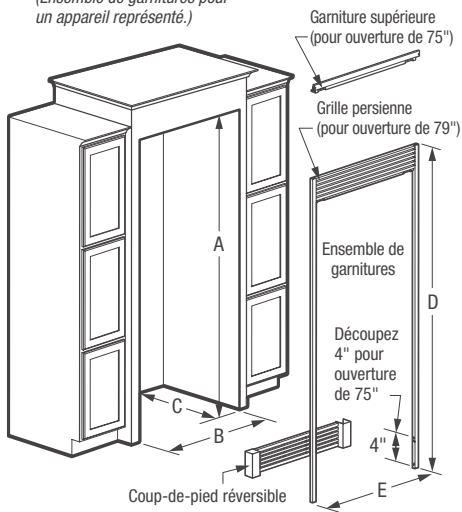
Dimensions de la découpe pour encastrement	
Deux appareils <sup>2</sup> sans ensemble de garnitures	
A : Hauteur	72"
B : Largeur	66"
C : Profondeur	25 1/4" min. <sup>1</sup>
Deux appareils <sup>2</sup> avec ensemble de garnitures et système de nivellement	
A : Hauteur	75" ou 79"
B : Largeur	66"
C : Profondeur	25 1/4" min. <sup>1</sup>

<sup>1</sup>Profondeur minimale depuis la façade des panneaux latéraux de la carrosserie; prise électrique encastrée exigée. <sup>2</sup>Côte à côte.

Obtenez des renseignements sur les accessoires à [frigidaire.ca](http://frigidaire.ca)



(Ensemble de garnitures pour un appareil représenté.)



**Ensembles de garnitures en option et dimensions**

Les ensembles de garnitures comprennent : les garnitures latérales/supérieure, une grille persienne, un coup-de-pied réversible et un système de nivellement pour convenir à une hauteur d'ouverture de 75" ou 79".

**Ensemble de garnitures à grille persienne simple TRIMKITEZ1**

(D) 75 1/8" ou 79 1/8" (E) 34 3/4"

**Ensemble de garnitures à longue grille persienne double TRIMKITEZ2**

(Comprend les pièces de fixation pour arrimer les appareils côte à côte.)  
(D) 75 1/8" ou 79 1/8" (E) 67 1/8"

Remarque : Les deux ensembles s'attachent directement aux armoires par la garniture supérieure ou la grille persienne supérieure pour stabiliser le(s) appareil(s). Consulter les directives d'installation détaillées fournies avec l'ensemble ou sur le Web.

**Dimensions de la découpe – Tout congélateur**

**Installation encastrée (sans ensemble de garnitures)**

**Un appareil**  
(A) 72" (B) 33" (C) 25 1/4" min.<sup>†</sup>  
**Deux appareils (côte à côte)**  
(A) 72" (B) 66" (C) 25 1/4" min.<sup>†</sup>

**Installation encastrée (avec ensemble de garnitures et système de nivellement)**

**Un appareil**  
(A) 75" ou 79" (B) 33" (C) 25 1/4" min.<sup>†</sup>  
**Deux appareils (côte à côte)**  
(A) 75" ou 79" (B) 66" (C) 25 1/4" min.<sup>†</sup>

**Système de nivellement**

(2) par unité, augmentant la hauteur de 2 9/16" min. Vendu uniquement avec les ensembles de garnitures.



<sup>†</sup>Profondeur minimale de la façade des panneaux latéraux de l'armoire, prise électrique encastrée exigée.

**Caractéristiques techniques du tout congélateur encastrable**

- Poids à l'expédition du produit : 245 lb
- Une prise électrique triphasée reliée à la terre est exigée. La prise doit être correctement reliée à la terre conformément à l'édition courante du Code national de l'électricité (NFPA 70) et aux ordonnances et codes locaux.
- Tension : 115 V/60 Hz/20 A
- Puissance raccordée (kW) à 115 volts : 0,55 kW
- Intensité à 115 V = 15 A
- Toujours consulter les codes locaux et nationaux d'électricité et de plomberie.
- La conduite d'eau de la machine à glaçons peut passer par le plancher ou le mur arrière. On recommande un tuyau en cuivre entre la conduite d'eau froide et le point de raccordement de l'eau. La longueur minimale recommandée du tuyau est de 48" et le diamètre 1/4". On doit installer dans la conduite d'eau un robinet d'arrêt aisément accessible.
- La profondeur minimale de 25 1/4" exige une prise électrique encastrée et une conduite d'eau en cuivre.
- Pour faciliter l'installation, fixer avec du ruban gommé le cordon d'alimentation en trop à l'arrière du réfrigérateur.
- Pour faciliter le déplacement des appareils côte à côte après l'installation, on recommande l'utilisation d'une conduite en cuivre spiralisée de 84" au moins.
- Lorsque le congélateur est installé près d'un mur, d'une armoire ou d'un autre appareil qui dépasse le bord avant de l'appareil, un dégagement minimal de 20" est recommandé pour permettre une rotation optimale de la porte de 140°, pour un accès ou un retrait complet du bac à fruits et à légumes. (Le dégagement minimal absolu de 4" permettra l'ouverture de la porte à 90° SEULEMENT, ce qui limitera l'accès au bac à fruits et à légumes, ainsi que son retrait.)
- Laisser un dégagement d'au moins 3/8" sur les côtés et en haut, ainsi que 1" à l'arrière pour faciliter l'installation, la circulation adéquate de l'air et les raccordements de plomberie et d'électricité.
- Pour assurer un rendement optimal, ne pas installer dans un endroit où la température descend au-dessous de 13 °C ou monte au-dessus de 43 °C. Éviter aussi d'installer l'appareil au soleil ou près d'une cuisinière, d'un lave-vaisselle ou d'une autre source de chaleur.

- Le congélateur doit être placé sur une surface horizontale et dure, au niveau du plancher. La surface doit pouvoir supporter un poids d'environ 800 lb lorsque l'appareil est rempli à pleine capacité. L'appareil est muni d'un système de nivellement en 4 points.

**Caractéristiques techniques de l'aspect « encastré »**

- Une ouverture minimale de 72" (hauteur) x 33" (largeur) x 25 1/4" (profondeur) est requise pour l'installation de l'unité unique à aspect « encastrable » ; 66" (largeur) pour l'installation de l'unité double. (Mesurer les 72" [hauteur] du plancher fini à la surface inférieure du soffite ou de l'armoire en surplomb.)
- Retirer toutes les moulures des murs et du plancher avant de procéder à l'installation encastrée.

**Caractéristiques techniques de l'ensemble de garnitures offert en option**

- Si l'ensemble de garnitures à grille ou à longue grille offert en option est utilisé, des dimensions différentes de la découpe sont requises. Les garnitures s'adaptent à une hauteur d'ouverture de 75" ou de 79". (Consulter les dimensions de la découpe sur cette page et les instructions d'installation détaillées de l'ensemble de garnitures avec grille persienne comprises avec celui-ci ou sur le Web.)
- Retirer toutes les moulures des murs et du plancher avant de procéder à l'installation encastrée.

Remarque : Ce document n'est destiné qu'à la planification. Consulter le guide d'installation du produit à frigidaire.ca pour obtenir des directives d'installation détaillées.

**Accessoires en option**

- Ensemble de garnitures avec grille persienne (TRIMKITEZ1)
- Ensemble de garnitures avec longue grille persienne (TRIMKITEZ2)
- Cartouche de recharge de filtre à air PureAdvantage<sup>MD</sup> (241754001)

